




BUDGET ECONOMICO PLURIENNALE

 Automobile Club Ascoli Fermo	Budget esercizio 2015		Budget esercizio 2016		Budget esercizio 2017	
	Parziali	Totali	Parziali	Totali	Parziali	Totali
A - VALORE DELLA PRODUZIONE						
1) Ricavi e proventi per l'attività istituzionale		518.000		524.000		524.000
a) contributi ordinari dello stato	0		0		0	
b) corrispettivi da contratto di servizi	66.000		66.000		66.000	
b.1) con lo Stato	0		0		0	
b.2) con le Regioni	66.000		66.000		66.000	
b.3) con altri enti pubblici	0		0		0	
b.4) con l'Unione Europea	0		0		0	
c) contributi in conto esercizio	0		0		0	
c.1) contributi dallo Stato	0		0		0	
c.2) contributi da Regioni	0		0		0	
c.3) contributi da altri enti pubblici	0		0		0	
c.4) contributi dall'Unione Europea	0		0		0	
d) contributi da privati	0		0		0	
e) proventi fiscali e parafiscali	0		0		0	
f) ricavi per cessione di prodotti e prestazioni di servizi	452.000		458.000		458.000	
2) Variazione rimanenze prodotti in corso di lavor., semilavorati e finiti		0		0		0
3) Variazione dei lavori in corso su ordinazione		0		0		0
4) Incrementi di immobili per lavori interni		0		0		0
5) Altri ricavi e proventi		114.850		114.850		114.850
a) quota contributi in conto capitale imputata all'esercizio	0		0		0	
b) altri ricavi e proventi	114.850		114.850		114.850	
		632.850		638.850		638.850
B - COSTI DELLA PRODUZIONE						
6) Per materie prime, sussidiarie, di consumo e di merci		1.800		1.800		1.800
7) Per servizi		192.450		193.450		193.450
a) erogazione di servizi istituzionali	0		0		0	
b) acquisizione di servizi	180.900		181.900		181.900	
c) consulenze, collaborazioni, altre prestazioni lavoro	1.500		1.500		1.500	
d) compensi ad organi di amministrazione e di controllo	10.050		10.050		10.050	
8) Per godimento di beni di terzi		55.000		55.000		55.000
9) Per il personale		56.150		56.150		56.150
a) salari e stipendi	47.500		47.500		47.500	
b) oneri sociali	7.000		7.000		7.000	

BUDGET ECONOMICO PLURIENNALE

 Automobile Club Ascoli Fermo	Budget esercizio 2015		Budget esercizio 2016		Budget esercizio 2017	
	Parziali	Totali	Parziali	Totali	Parziali	Totali
c) trattamento di fine rapporto	1.650		1.650		1.650	
d) trattamento di quiescenza e simili	0		0		0	
e) altri costi	0		0		0	
10) Ammortamenti e svalutazioni		5.000		5.000		5.000
a) ammortamento delle immobilizzazioni immateriali	0		0		0	
b) ammortamento delle immobilizzazioni materiali	5.000		5.000		5.000	
c) altre svalutazioni delle immobilizzazioni	0		0		0	
d) svalutazioni dei crediti compresi nell'attivo circolante e delle disponibilità liquide	0		0		0	
11) Variazioni rimanenze materie prime, sussidiarie, di consumo e merci		0		0		0
12) Accantonamenti per rischi		0		0		0
13) Altri accantonamenti		0		0		0
14) Oneri diversi di gestione		309.200		309.200		309.200
a) oneri per provvedimenti di contenimento della spesa pubblica	0		0		0	
b) altri oneri diversi di gestione	309.200		309.200		309.200	
		619.600		620.600		620.600
DIFFERENZA FRA VALORE E COSTI DELLA PRODUZIONE (A-B)		13.250		18.250		18.250
C - PROVENTI E ONERI FINANZIARI						
15) Proventi da partecipazioni , con separata indicazione di quelli relativi ad imprese controllate e collegate		0		0		0
16) Altri proventi finanziari		5.000		5.000		5.000
a) da crediti iscritti nelle immobilizzazioni, con separata indicazione di quelli da imprese contr	0		0		0	
b) da titoli iscritti nelle immobilizzazioni che non costituiscono partecipazioni	0		0		0	
c) da titoli iscritti nell'attivo circolante che non costituiscono partecipazioni	0		0		0	
d) proventi diversi dai precedenti, con separata indicazione di quelli da imprese controllate e c	5.000		5.000		5.000	
17) Interessi e altri oneri finanziari:		0		0		0
a) interessi passivi	0					
b) oneri per la copertura perdite di imprese controllate e collegate	0		0		0	
c) altri interessi e oneri finanziari	0		0		0	
17- bis) Utili e perdite su cambi		0		0		0
		5.000		5.000		5.000
D - RETTIFICHE DI VALORE DI ATTIVITA' FINANZIARIE						
18) Rivalutazioni		0		0		0
a) di partecipazioni	0		0		0	
b) di immobilizzazioni finanziarie che non costituiscono partecipazioni	0		0		0	
c) di titoli iscritti nell'attivo circolante che non costituiscono partecipazioni	0		0		0	

BUDGET ECONOMICO PLURIENNALE

 Automobile Club Ascoli Fermo	Budget esercizio 2015		Budget esercizio 2016		Budget esercizio 2017	
	Parziali	Totali	Parziali	Totali	Parziali	Totali
19) Svalutazioni		0		0		0
a) di partecipazioni	0		0		0	
b) di immobilizzazioni finanziarie che non costituiscono partecipazioni	0		0		0	
c) di titoli iscritti nell'attivo circolante che non costituiscono partecipazioni	0		0		0	
		0		0		0
E - PROVENTI E ONERI STRAORDINARI						
20) Proventi con separata indicazione delle plusvalenze da alienazioni i cui ricavi non sono Iscrivibili al n. 5)		3.000		3.000		3.000
21) Oneri, con separata indicazione delle minusvalenze da alienazioni i cui effetti contabili non sono iscrivibil		3.000		3.000		3.000
		0		0		0
RISULTATO PRIMA DELLE IMPOSTE (A-B+/-C+/-D+/-E)		18.250		23.250		23.250
Imposte dell'esercizio, correnti, differite e anticipate		6.000		6.000		6.000
		12.250		17.250		17.250